

25 Jornada Catalana de Diagnòstic
Prenatal Ecogràfic
Mollet del Vallès
2017

**ELS INICIS DE L'ECOGRAFIA
OBSTÉTRICA-GINECOLOGICA A
CATALUNYA**

per
J.M. CARRERA

**ELS PRIMERS ECOGRAFISTES
PENINSULARS (1970-1971)**

Espanya	Portugal	Catalunya
València : <i>F. Bonilla</i>	<i>H.A. Castro-Botas</i>	<i>L. Gil-Vernet</i> <i>J.M. Carrera</i>
Madrid : <i>Chinchilla y</i> <i>P. de la Fuente</i>		
Galícia : <i>R. Cajide</i>		
Andalusia : <i>R. Comino y</i> <i>M. Mas Masats</i>		

Catalunya

PRIMERES EXPLORACIONS ECOGRÀFIQUES

1970 :	1ª Ecografia obstétrica amb un equip estàtic (Clínica Quirón)	<i>Lluís Gil-Vernet</i>
1970 :	1ª Ecografia obstétrica amb un equip en TR (Inst. Univer. Dexeus)	<i>Josep M. Carrera</i>
1972 :	Hospital Clínic	<i>Joan A. Vanrell y J. Fuster</i>
1974 :	Hospital Sant Pau	<i>Manel de Sostoa</i>

L'Ecografia a Catalunya

ETAPES CRONOLÒGIQUES

- 1970-1975** Els primers passos
- 1976-1980** Institucionalització
- 1981-1985** Internacionalització
- 1986-1990** Diagnòstic Prenatal i Hemodinamia Fetal
- 1991-1995** Fundació de la Secció d'Ecografia de la SCOG
- 1996-2000** Organització de la Secció d'Ecografia

Fuente: Història de l'Obstetrícia i Ginecologia Catalana, 1998

1970 - 1975



ELS PRIMERS
PASSOS

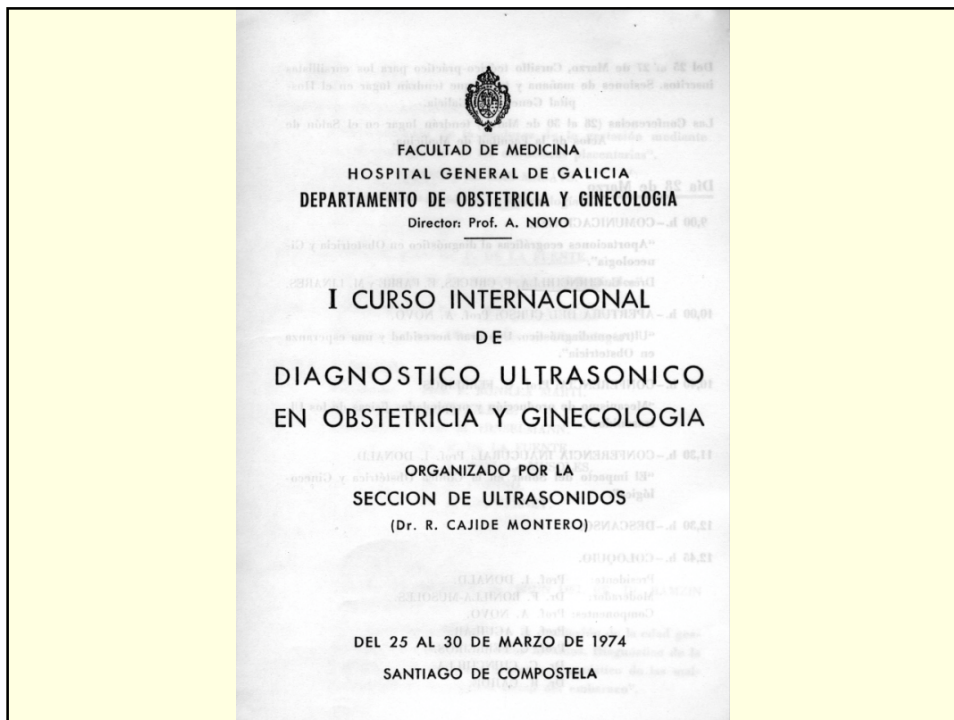
*Simposium sobre Ecografía
en Obstetricia y Ginecología*

SERVICIO DE ECOGRAFÍA
DE LA CLÍNICA QUIRÓN

BARCELONA, 18 A 22 DE FEBRERO DE 1974

PROGRAMA

- LUNES 18**
 19 h. *Posibilidades de la Ecografía en el momento actual.*
 Dr. E. GIL-VERNET HUGUET
 20 h. *Bases del diagnóstico ecográfico en Obstetricia y Ginecología.*
 Dr. RENE
- MARTES 19**
 19 h. *Evolución normal de la gestación. Control Ecográfico.*
 Dr. FUSTER - Dr. J. A. VANRELL
Mamografía por ultrasonidos.
 Dr. J. A. VANRELL
 20 h. *Placentografía con ultrasonidos.*
 Dr. F. BONILLA MUSOLES
- MIÉRCOLES 20**
 19 h. *Interés de la medida del diámetro B.P. del feto.*
 Dr. S. LEVI
 20 h. *Ultrasonodiagnóstico en Ginecología.*
 Dr. L. GIL-VERNET HUGUET
- JUEVES 21**
 19 h. *Exploration ultrasonique au cours des premières semaines de la gestation. Son intérêt dans les menaces d'avortement.*
 Dr. S. LEVI
 20,15 h. *Determinación de los movimientos fetales por Ecografía.*
 Dr. J. M.º CARRERAS (Instituto Dexeus)
- VIERNES 22**
 19 h. *Evolución patológica de la gestación. Diagnóstico por ultrasonidos de la patología tumoral asociada.*
 Dr. P. DE LA FUENTE
 20 h. *Diagnóstico radiológico y ecográfico de la Mola Vesicular.*
 Dr. R. SALVADOR MONTE



1976 - 1980



**INSTITUCIONALITZACIÓ
DE L'ECOGRAFIA**

**Entre 1975-1976 l'ecografia
obstétrica-ginecológica es
practicava a gairebé la totalitat
dels Serveis Catalans
d'Obstetrícia i Ginecologia**

**FUNDACIÓ de la SECCIÓ
D'ECOGRAFIA
de l'ASOCIACIÓN
GINECOLÓGICA ESPAÑOLA**

I Reunió Nacional: Granada

16-17 Desembre 1977

**PRIMERS PROGRAMES
de
DIAGNÒSTIC PRENATAL**


1978 : Albert Fortuny (H. Clínic)

1979 : J.M. Carrera, J. Mallafré
M. Alegre (I.U. Dexeus)

1981 - 1985




**INTERNACIONALITZACIÓ
DE
L'ECOGRAFIA CATALANA**



<div style="text-align: center;">  <p>UNIVERSIDAD DE BARCELONA FACULTAD DE MEDICINA Dpto. de OBSTETRICIA Y GINECOLOGIA</p> <p>Prof. J. González-Merlo Prof. J. Iglesias Guiu</p> <p>XI SIMPOSIO INTERNACIONAL sobre "ACTUALIZACION en OBSTETRICIA Y GINECOLOGIA"</p> <p>9, 10 y 11 mayo 1985</p> <p>ENDOMETRIOSIS - ENDOMETRIO TERAPEUTICA EN ESTERILIDAD - CESAREA ANOMALIAS CONGENITAS PRENATALES</p> <p>Sede: INSTITUTO TERRITORIAL DE HIGIENE DEL TRABAJO</p> <p>En colaboración con la Asociación de Obstetricia y Ginecología de la Academia de Ciencias Médicas de Cataluña y Baleares</p> </div>	<div style="text-align: center;"> <p>DEPARTAMENTO DE OBSTETRICIA Y GINECOLOGIA INSTITUT DEXEUS</p> <p>UNIVERSIDAD AUTONOMA DE BARCELONA FACULTAD DE MEDICINA</p> <p>NUEVAS TECNOLOGIAS EN OBSTETRICIA Y MEDICINA PERINATAL</p> <p>Barcelona, 3, 4 y 5 de diciembre de 1987</p> <p><i>Temas básicos:</i></p> <ul style="list-style-type: none"> Nuevas tecnologías en diagnóstico prenatal. Nuevas tecnologías en hemodinamia perinatal. Nuevas tecnologías en el control del crecimiento fetal. Nuevas tecnologías en tratamiento intrauterino. Nuevas tecnologías en el control y asistencia al parto. Nuevas tecnologías en neonatología. El ordenador en Medicina Perinatal. </div>
---	---

1986 - 1990



DIAGNÒSTIC PRENATAL
 |
 HEMODINAMIA FETAL

INTRODUCCIÓ del DIAGNÒSTIC PRENATAL

1976 : Amniocentesis precoç : J.Mallafré

1986 : Biòpsia de corion : M. de Sostoa


1987 : Funiculocentesis : M. de Sostoa y J. Parra

 <p>INSTITUTO DEXEUS Departamento de Obstetricia y Ginecología</p> <p>UNIVERSIDAD AUTÓNOMA DE BARCELONA Facultad de Medicina</p> <p>Curso Internacional sobre HEMODINAMIA FETAL CARDIOVASCULAR (HUMAN FETAL HAEMODYNAMICS)</p> <p>Dirigido por: J. M. CARRERA y C. MORTERA</p> <p>27, 28 y 29 DE SEPTIEMBRE DE 1984 SEPTEMBER, 27, 28, 29 th, 1984</p> <p>Auspiciado por: — FACULTAD DE MEDICINA DE LA UNIVERSIDAD AUTÓNOMA DE BARCELONA — SECCIÓN DE MEDICINA PERINATAL DE LA ASOCIACIÓN GINECOLÓGICA ESPAÑOLA — SECCIÓN DE ECOGRAFÍA (ISEG) DE LA ASOCIACIÓN GINECOLÓGICA ESPAÑOLA</p> <p>Organizado por: — SERVICIO DE OBSTETRICIA Y MEDICINA PERINATAL DE INSTITUTO DEXEUS</p>	 <p>DEPARTAMENTO DE OBSTETRICIA Y GINECOLOGIA</p> <p>INSTITUT DEXEUS (Director: Dr. S. Dexeus)</p> <p>UNIVERSIDAD AUTÓNOMA DE BARCELONA</p> <p>CURSO MULTIDISCIPLINARIO INTERNACIONAL SOBRE</p> <p>DIAGNOSTICO PRENATAL DE LOS DEFECTOS CONGENITOS (Director: J. M. Carrera)</p> <p>Barcelona, 30 Nov. 1 y 2 de Diciembre 1987</p> <p>Auspiciado por: Dirección General de Planificación Sanitaria del Ministerio de Sanidad y Consumo Facultad de Medicina de la Universidad Autónoma de Barcelona Asociación Española de Diagnóstico Prenatal S. de Medicina Perinatal de la A.G.E. S. de Ecografía de la A.G.E.</p> <p>Comité Científico: Dres. M. Alegre - C. Mortera - J. Sabater - C. Salvador - M. T. Solé - M. Torrents</p>	 <p>DEPARTAMENTO DE OBSTETRICIA Y GINECOLOGIA</p> <p>INSTITUT DEXEUS</p> <p>CURSO PRE-SYMPOSIUM DEL INSTITUTO DEXEUS</p> <p>DIAGNOSTICO PRENATAL de los DEFECTOS CONGENITOS</p> <p>Barcelona, 30 noviembre y 1 y 2 de diciembre 1987</p> <p>Director: Dr. J. M. Carrera Comité científico: Drs. M. Alegre, C. Mortera, J. Sabater, C. Salvador, M. T. Solé y M. Torrents.</p> <p>Participación de:</p> <table border="0"> <tr> <td>E. Aulí (Barcelona)</td> <td>A. Iannacchero (Trieste, Italia)</td> </tr> <tr> <td>M. Bogaert (Barcelona)</td> <td>W. Krieger (Rotterdam, Holanda)</td> </tr> <tr> <td>F. Bullotta (Barcelona)</td> <td>J. Lissner (Múnic)</td> </tr> <tr> <td>L. Bonciani (Bologna, Italia)</td> <td>M.E. Martínez-Frías (Madrid)</td> </tr> <tr> <td>S. Campbell (Londres, Gran Bretaña)</td> <td>I. Naveente (Gronau)</td> </tr> <tr> <td>F.A. Calzone (Paviano Calabria, Italia)</td> <td>K. H. Nicolades (Londres, Gran Bretaña)</td> </tr> <tr> <td>B. Dallapiccola (Roma, Italia)</td> <td>T. Pampouli (Barcelona)</td> </tr> <tr> <td>J. Diaz Rocasena (Madrid)</td> <td>S. Pardi (Milán, Italia)</td> </tr> <tr> <td>J.M. Doménech (Barcelona)</td> <td>C. Ramos (Madrid)</td> </tr> <tr> <td>J. Egozcue (Barcelona)</td> <td>F. Rivera (Barcelona)</td> </tr> <tr> <td>A. Fontana (Barcelona)</td> <td>D. Ruano (Barcelona)</td> </tr> <tr> <td>H. Guldert (Rotterdam, Holanda)</td> <td>A. Sánchez-Castelo (Madrid)</td> </tr> </table> <p>y miembros del Cuerpo Facultativo del Instituto Dexeus (Barcelona)</p> <p>Celebración de las sesiones científicas en el Auditorium de Banca Catalana Diagonal, 664, Barcelona</p> <p>PARA TODA INFORMACION, DIRIGIRSE A LA SECRETARIA DEL CURSO: Sra. M.ª Luisa Arán, Ana Balbich y Rosa Ortiz INSTITUTO DEXEUS, Departamento de Obstetricia y Ginecología, Passeo Bonanova, 67. Tel. 211 65 00 - 08017 Barcelona</p>	E. Aulí (Barcelona)	A. Iannacchero (Trieste, Italia)	M. Bogaert (Barcelona)	W. Krieger (Rotterdam, Holanda)	F. Bullotta (Barcelona)	J. Lissner (Múnic)	L. Bonciani (Bologna, Italia)	M.E. Martínez-Frías (Madrid)	S. Campbell (Londres, Gran Bretaña)	I. Naveente (Gronau)	F.A. Calzone (Paviano Calabria, Italia)	K. H. Nicolades (Londres, Gran Bretaña)	B. Dallapiccola (Roma, Italia)	T. Pampouli (Barcelona)	J. Diaz Rocasena (Madrid)	S. Pardi (Milán, Italia)	J.M. Doménech (Barcelona)	C. Ramos (Madrid)	J. Egozcue (Barcelona)	F. Rivera (Barcelona)	A. Fontana (Barcelona)	D. Ruano (Barcelona)	H. Guldert (Rotterdam, Holanda)	A. Sánchez-Castelo (Madrid)
E. Aulí (Barcelona)	A. Iannacchero (Trieste, Italia)																									
M. Bogaert (Barcelona)	W. Krieger (Rotterdam, Holanda)																									
F. Bullotta (Barcelona)	J. Lissner (Múnic)																									
L. Bonciani (Bologna, Italia)	M.E. Martínez-Frías (Madrid)																									
S. Campbell (Londres, Gran Bretaña)	I. Naveente (Gronau)																									
F.A. Calzone (Paviano Calabria, Italia)	K. H. Nicolades (Londres, Gran Bretaña)																									
B. Dallapiccola (Roma, Italia)	T. Pampouli (Barcelona)																									
J. Diaz Rocasena (Madrid)	S. Pardi (Milán, Italia)																									
J.M. Doménech (Barcelona)	C. Ramos (Madrid)																									
J. Egozcue (Barcelona)	F. Rivera (Barcelona)																									
A. Fontana (Barcelona)	D. Ruano (Barcelona)																									
H. Guldert (Rotterdam, Holanda)	A. Sánchez-Castelo (Madrid)																									
1984	1987	1987																								

FITES DE L'ECOGRAFIA ESPANYOLA QUE VAN TENIR LLOC A BARCELONA

- . Fundació de l'**AEDP** (1988)
- . European Meeting sobre **FluXometría Doppler** (1989)
- . Fundació "**Progresos en Diagnóstico Prenatal**" (1989)





**EUROPEAN ASSOCIATION
OF PERINATAL MEDICINE**
European Committee
"Doppler Technology in Perinatal Medicine"



EUROPEAN MEETING AND SYMPOSIUM
on


**DOPPLER FLUXOMETRY
in
PERINATAL MEDICINE**

Reunión y Simposio Europeo sobre Fluxometría Doppler en Medicina Perinatal
Reunió i Simposi Europeu sobre Fluxometria Doppler en Medicina Perinatal

BARCELONA (Spain), 27, 28, 29 September, 1989

Sponsored by:
- European Association of Perinatal Medicine (EAPM)
- Spanish Association of Prenatal Diagnosis (AEDP)

Organized by:
 Institut Dexeus 
Department of Obstetrics and Gynaecology
Service of Fetal Medicine
Barcelona (Spain)



EUROPEAN ASSOCIATION OF PERINATAL MEDICINE
ASSOCIATION EUROPEENE DE MEDICINE PERINATALE
ASOCIACIÓN EUROPEA DE MEDICINA PERINATAL

REGULATION FOR THE USE OF DOPPLER TECHNOLOGY IN PERINATAL MEDICINE

CONSENSUS OF BARCELONA

REPORT OF THE EUROPEAN COMMITTEE ON
DOPPLER TECHNOLOGY IN PERINATAL MEDICINE
Barcelona (Spain) 27-29 Sept. 1989

PROGRESOS EN DIAGNOSTICO PRENATAL


Progress in Prenatal Diagnosis

Organo de la Asociación
Española de Diagnóstico
Prenatal (AEDP)

Dirección científica: J. M. Carrera

SALVAT

Volumen I
Número 1
Enero 1989



1989

1991 - 1995



**FUNDACIÓ DE LA SECCIÓ
D'ECOGRAFIA
de la
SCOG**

3 d'Octubre 1993



EUROPEAN ASSOCIATION OF PERINATAL MEDICINE
Study Group on Prenatal Diagnosis



I CURSO EUROPEO sobre
"AVANCES EN DIAGNOSTICO PRENATAL"

Organizado por:
INSTITUTO UNIVERSITARIO DEXEUS

25, 26 y 27 Noviembre de 1991
BARCELONA (España)

INSTITUT UNIVERSITARI DEXEUS
DEPARTAMENT D'OBSTETRICS I GINECOLOGIA

INTERNATIONAL SOCIETY
THE FETUS AS A PATIENT

VII INTERNATIONAL POSTGRADUATE COURSE
THE FETUS AS A PATIENT

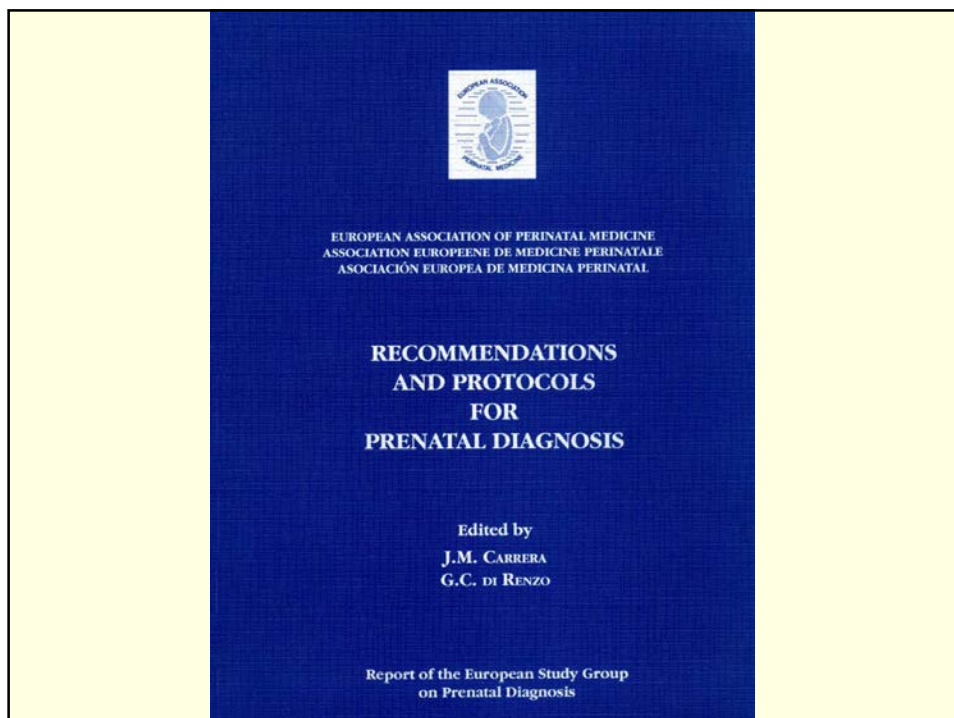
EMBRYO AND FETAL LOSS

BARCELONA (SPAIN) - November 28-30, 1994

BANCA CATALANA

FIRST ANNOUNCEMENT

- . AVANÇOS EN DIAGNÒSTIC PRENATAL (1991)
- . European Study Group on Prenatal Diagnosis (1993)
- . **I Jornades Catalanes en Diagnòstic Prenatal i Ecografia (1993)**
- . FUNDACIÓ DE LA SIADP (1993)
- . FUNDACIÓ DE LA SECCIÓ D'ECOGRAFIA DE LA SCOG (1995)



I JORNADA CATALANA DE DIAGNÒSTIC PRENATAL ECOGRÀFIC

BARCELONA, 19 de Febrer de 1993

Lloc: Acadèmia de Ciències Mèdiques
Passeig Bonanova, 47
08017 Barcelona

Sota l'auspici de la Societat Catalana d'Obstetrícia i Ginecologia i de l'Associació Espanyola de Diagnòstic Prenatal

PROGRAMA

Oració històrica del diagnòstic prenatal a Catalunya.
Dr. J. M. Carrera

Proposta de protocols multicèntrics: Anomalties cromosòmiques fetals. Taules de normalitat.
Dr. F. Salamero, Dr. X. González
Defectes cardíacs fetals. Toxoplasmosis.
Dr. J. Parra

- Ronyons grans i ecorefringents
Dra. E. Carreras

Edema nual. Criteris diagnòstics
Dr. A. Borrell

- Limfangiomes
Dra. C. Bach

Malformacions (Limb-body-wall complex)
Dra. M. Torrents

• - Exposició de casos clínics:
tots els que hi estiguin inscrits i que ho sol·licitin

SIADP

SOCIEDAD IBEROAMERICANA DE DIAGNÓSTICO PRENATAL

SOCIEDAD IBEROAMERICANA DE DIAGNÓSTICO PRENATAL (SIADP)

CONSTITUCIÓN
OBJETIVOS
ACTIVIDADES
ORGANIZACIÓN
AFILIACIÓN

I CONGRESO IBEROAMERICANO DE DIAGNOSTICO PRENATAL

ACAPULCO 95

MEXICO

I CONGRESO IBEROAMERICANO DE DIAGNOSTICO PRENATAL I IBEROAMERICAN PRENATAL DIAGNOSTICS CONGRESS

VII CONGRESO DE FEDERACION LATINOAMERICANA

IV CONGRESO DE FEDERACION MEXICANA

XIII SEMINARIO INTERNACIONAL

DEL 26 AL 29 DE JULIO

PROGRAMA CIENTIFICO

Logos of SIADP, FIPES, and other organizations.

XVII CONGRESO NACIONAL DE LA SECCION DE ECOGRAFIA DE LA SOCIEDAD ESPANOLA DE GINECOLOGIA Y OBSTETRICIA

VII CONGRESO NACIONAL DE LA ASOCIACION ESPANOLA DE DIAGNOSTICO PRENATAL

BARCELONA, 25-29 DE OCTUBRE DE 1994

ORGANIZA: SERVICIO DE GINECOLOGIA Y OBSTETRICIA - HOSPITAL DE LA STA. CRUZ Y SAN PABLO - BARCELONA

1996 - 2000



**ORGANITZACIÓ
DE LA
SECCIÓ
D'ECOGRAFIA**

- . **Reglament i Directori**
- . **Vocabulari Ecogràfic**
- . **Consell Inter-Centres**
- . **Congrés Català d'Obstetrícia i Ginecologia**
- . **Consensus of Barcelona (European Committee on Doppler Technology in Perinatal Medicine)**

